

# Chiffres-clé du territoire :

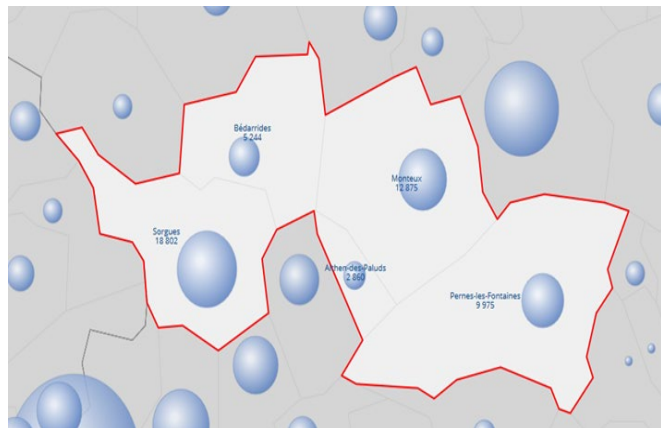
## Démographie :




CASC : 51 034

Soit 8,5 % de la population

Forte évolution du nombre de ménages entre 2008 et 2018 : + 9,24% caractérisée par l'évolution des isolés (+27%) et des foyers monoparentaux (+12%)



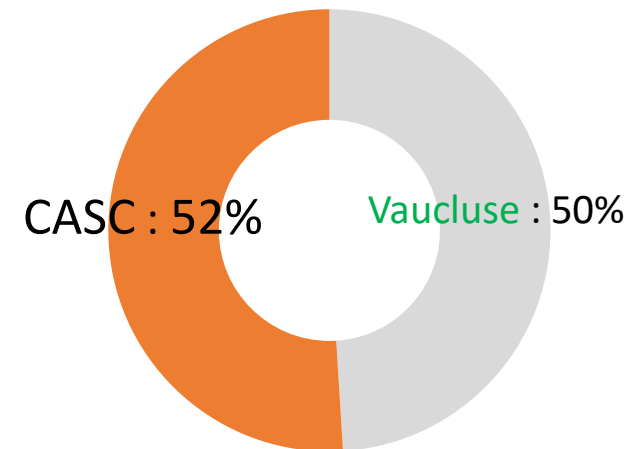
## Foyers allocataires :



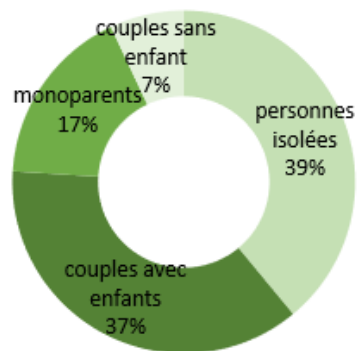
CASC : 10 422

Soit 8% des allocataires de Vaucluse  
Augmentation du nombre d'allocataires de 9% entre 2017 et 2019

## Taux de personnes couvertes :



## Répartition des foyers allocataires du territoire par composition familiale :



## Sorgues du Comtat:

55% des personnes couvertes sont des familles avec enfant(s) (en couples ou monoparents)



dont 32% en situation de monoparentalité.

## Taux de pauvreté :



CASC : 16.3 %

Vaucluse : 19.5%

